



ESTADO DO PIAUÍ
PREFEITURA MUNICIPAL DE BONFIM DO PIAUÍ
CNPJ 41.522.210/0001-27
Rua Emílio Baião, S/N - Centro - 64.775-000
Bonfim do Piauí (PI)
Fone: (89) 3581-1165

LEI Nº 196 DE 18 DE DEZEMBRO DE 2013.

Dispõe sobre o Plano Plurianual do Município de Bonfim do Piauí – PI, para o período de 2.014 a 2.017 e dá outras providências.

Art. 1º - O Prefeito Municipal de Bonfim do Piauí - PI, usando de suas atribuições que lhe são conferidas pela Constituição Federal e pela Lei Orgânica deste Município, faz saber que a Câmara Municipal aprovou e ele sanciona a seguinte Lei.

Art. 2º - Esta Lei institui o Plano Plurianual para o quadriênio de 2.014 a 2.017, em cumprimento ao disposto no art. 165, § 1º da Constituição Federal de 1.988, estabelecendo para o período, os programas com seus respectivos objetivos e montantes de recursos a serem aplicados em despesas de capital e outras delas decorrentes e nas despesas de duração continuada, na forma dos Anexos.

Parágrafo Único - O disposto nesta Lei compreende todos os órgãos da Administração Direta e Indireta dos Poderes Executivo e Legislativo.

Art. 3º - A exclusão ou alteração de programas constantes desta Lei, bem como a inclusão de novos programas serão propostos pelo Poder Executivo, através de projeto de lei de revisão do plano ou projeto de lei específica.

Art. 4º - A inclusão, exclusão ou alteração de ações orçamentárias do Plano Plurianual poderá ocorrer por intermédio da Lei Orçamentária Anual ou de seus créditos adicionais, inserindo-se no respectivo programa, as modificações subseqüentes.

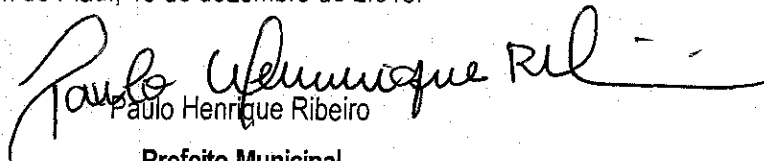
Parágrafo Único - De acordo com o disposto no caput deste artigo fica o Poder Executivo autorizado a adequar as metas das ações orçamentárias para compatibilizá-las com as alterações de valor ou com outras modificações efetivadas na Lei Orçamentária Anual.

Art. 5º - O Poder Executivo poderá alterar as metas fiscais estabelecidas, a fim de compatibilizar a despesa orçada com a receita estimada em cada exercício, de forma a assegurar o permanente equilíbrio das contas públicas e conjuntura do momento.

Art. 6º - Esta Lei entrará em vigor no dia primeiro de janeiro de 2.014, revogadas as disposições em contrário.

Assim, diante do exposto e de grande importância do Plano Plurianual do período de 2.014 a 2.017 na Administração do Município de Bonfim do Piauí, é que apresentamos o presente Projeto de Lei, contando com o beneplácito dos Nobres Vereadores para sua aprovação por UNANIMIDADE.

Gabinete do Prefeito Municipal de Bonfim do Piauí, 18 de dezembro de 2.013.


Paulo Henrique Ribeiro

Prefeito Municipal


Humberto Fernandes Viana

Chefe de Gabinete

Aprovada, sancionada, numerada e publicada no Gabinete do Prefeito Municipal de Bonfim do Piauí, aos 18 dias do mês de dezembro de 2013 e, encaminhada a imprensa para publicação oficial.



ESTADO DO PIAUÍ
PREFEITURA MUNICIPAL DE BONFIM DO PIAUÍ
CNPJ 41.522.210/0001-27
Rua Emílio Baião, S/N - Centro - 64.775-000
Bonfim do Piauí (PI)
Fone: (89) 3581-1165

ANEXO 1 – PPA 2.014 A 2.017

PARÂMETROS MACROECONÔMICOS

Na elaboração do presente Plano Plurianual, foram considerados os recentes cenários divulgados para a economia de 2.014, 2.015, 2.016 e 2.017 que se refletem nas estimativas da receita do Município pela projeção das expectativas de crescimento da economia brasileira, sendo que, em alguns casos, foram utilizados índices diferenciados, maiores ou menores, conforme as peculiaridades de cada receita estudada.

No âmbito municipal trabalhou-se com as projeções Macroeconômicas, com valores previstos de receitas e despesas da LOA 2.013 e suas adequações perante a presente conjuntura econômica, revisões e suas respectivas projeções para 2.014, 2.015, 2.016 e 2.017.

Tanto as projeções de crescimento e expectativas de inflação, quanto os valores estimados para as receitas e as despesas serão revistas anualmente por ocasião da elaboração das respectivas LDO e LOA.

ESTIMATIVAS DAS RECEITAS ORÇAMENTÁRIAS

O total das Receitas Orçamentárias do Plano Plurianual, para o período de 2.014 a 2.017, composta pelas projeções dos órgãos da Administração Direta (Câmara Municipal e Secretarias Municipais) e Indireta, representa R\$ **79.215.671,94** (setenta e nove milhões duzentos e quinze mil seiscentos e setenta e um reais e noventa e quatro centavos), conforme evidenciado abaixo:

2014	2015	2016	2017
R\$ 17.068.664,51	R\$ 18.775.530,95	R\$ 20.653.084,05	R\$ 22.718.392,43

O total das Despesas Orçamentárias do Plano Plurianual para o período de 2.014 a 2.017 totaliza R\$ **79.215.671,94** (setenta e nove milhões duzentos e quinze mil seiscentos e setenta e um reais e noventa e quatro centavos), conforme evidenciado abaixo:

2014	2015	2016	2017
R\$ 17.068.664,51	R\$ 18.775.530,95	R\$ 20.653.084,05	R\$ 22.718.392,43



ESTADO DO PIAUÍ
PREFEITURA MUNICIPAL DE BONFIM DO PIAUÍ
CNPJ 41.522.210/0001-27
Rua Emílio Baião, S/N - Centro - 64.775-000
Bonfim do Piauí (PI)
Fone: (89) 3581-1165

PLANO PLURIANUAL 2.014-2.017

ANEXO II

A ANÁLISE E OS OBJETIVOS ESTRATÉGICOS

PODER LEGISLATIVO

O Poder Legislativo em termos orçamentários foi estabelecido os seguintes objetivos para os exercícios 2.014-2.017:

- **Desenvolvimento e Modernização do Legislativo:** Dispor a Câmara de Vereadores de recursos para ampliação, modernização, manutenção e funcionamento de suas atividades legislativas e de apoio, tais como: despesas com reforma, aquisição de equipamentos, pessoal e encargos, comunicação e divulgação da execução financeira e orçamentária.

PODER EXECUTIVO

Ao iniciar um novo ciclo de desenvolvimento e gestão a Prefeitura Municipal continuará a perseguir algumas metas robustas e importantes declaradas no PPA 2010 - 2013 e para outro, apresentará novos objetivos estratégicos encarados numa visão de um estado empreendedor, sistêmico, com foco no cidadão e orientados para resultados.

Os novos objetivos estratégicos declarados como metas micro ou macro desafios respondem ao estímulo de um cenário de desenvolvimento sustentável que a cada dia se torna mais dinâmico, competitivo e inovador e estão concentrados nos seguintes campos de gestão:

- **Reduzir a Exclusão Social e promover o Desenvolvimento Humano**

Formulação de planejamento estratégico para valorizar o cidadão com serviços públicos de qualidade em educação, saúde, criação de emprego e renda, qualificação profissional, esporte e lazer, moradia, segurança, saneamento, limpeza pública, transporte, e obras que garantam as condições dignas de vida da população. Em todas essas áreas é fundamental que o desenvolvimento se dê com a inclusão social. É compromisso intensificar a aplicação de recursos através de políticas locais específicas, com firmeza e responsabilidade.

- **Incentivo ao Desenvolvimento Econômico**

A implementação de políticas públicas é necessária para a contribuição da expansão e a diversificação das atividades econômicas. Para incrementar o crescimento econômico municipal, os objetivos traçados voltaram-se para o fato de Bonfim do Piauí está localizado às margens da rodovia BR-020, importante corredor de ligação Sul do Estado a capital federal, nesse sentido, percebeu-se a importância de concentrar esforços na modernização e ampliação da infra-estrutura, na consolidação de uma rede de equipamentos e serviços de maior qualidade e no estabelecimento de amplas e ousadas relações externas, capazes de atrair novos investimentos, para que se expanda a indústria de transformação com foco prioritário nos insumos para a economia local e para a agregação de valor às cadeias produtivas de agronegócio.

Portanto, para a materialização dessas ações traçaram-se medidas priorizando o turismo e a indústria cultural como elementos fundamentais da economia municipal.




ESTADO DO PIAUÍ
PREFEITURA MUNICIPAL DE BONFIM DO PIAUÍ
CNPJ 41.522.210/0001-27
Rua Emílio Baião, S/N - Centro - 64.775-000
Bonfim do Piauí (PI)
Fone: (89) 3581-1165

- **Planejamento Governamental**


Na perspectiva de buscar a eficiência na gestão de recursos visando a efetividade das ações e conseqüentemente o bem estar da população, o papel e a missão da Administração Pública foram repensados e nesse sentido, se percebeu que o aparato administrativo requeria um novo formato; e com isso várias providências: a modernização administrativa, a redefinição da estrutura de gestão, a qualificação dos servidores públicos e a implementação do planejamento estratégico.

Mudanças de verdades exigem a participação de todos e é esse o papel do poder público municipal: estimular a participação da sociedade num grande projeto de desenvolvimento de médio e longo prazo, que represente a solução permanente de problemas na saúde, educação, segurança, habitação e meio ambiente, entre outros.


Paulo Henrique Ribeiro
Prefeito Municipal

CÓDIGO	DESCRIÇÃO DA RECEITA	Previsão/2014	Previsão/2015	Previsão/2016	Previsão/2017	TOTAL	FONTE DE RECURSO
1000.00.00	RECEITAS CORRENTES	12.859.862,41	14.145.848,64	15.560.433,51	17.116.476,84	59.682.621,40	00-RECURSOS PROPRIOS
1100.00.00	RECEITA TRIBUTÁRIA	314.900,00	346.390,00	381.029,00	419.131,90	1.461.450,90	00-RECURSOS PROPRIOS
1110.00.00	IMPOSTOS	309.400,00	340.340,00	374.374,00	411.811,40	1.435.925,40	00-RECURSOS PROPRIOS
1112.00.00	IMPOSTOS SOBRE O PATRIMÔNIO E A RENDA	159.400,00	175.340,00	192.874,00	212.161,40	739.775,40	00-RECURSOS PROPRIOS
1112.02.00	Imposto Sobre Prop. Predial E Territ. Urbana-IPTU	2.400,00	2.640,00	2.904,00	3.194,40	11.138,40	22-IPTU
1112.04.00	IMPOSTO SOBRE A RENDA E PROVENTOS DE QUALQUER NATUREZA	155.000,00	170.500,00	187.550,00	206.305,00	719.355,00	31-IRRF
1112.04.31	Imposto de Renda Retido na Fonte - IRRF	155.000,00	170.500,00	187.550,00	206.305,00	719.355,00	31-IRRF
1112.08.00	Imp. Transmissão Inter Vivos de Bens Imóveis-ITBI	2.000,00	2.200,00	2.420,00	2.662,00	9.282,00	95-ITBI
1113.00.00	IMPOSTOS SOBRE A PRODUÇÃO E A CIRCULAÇÃO	150.000,00	165.000,00	181.500,00	199.650,00	696.150,00	30-ISS
1113.05.00	Imposto Sobre Serviços de Qualquer Natureza - ISS	150.000,00	165.000,00	181.500,00	199.650,00	696.150,00	30-ISS
1120.00.00	TAXAS	5.000,00	5.500,00	6.050,00	6.655,00	23.205,00	32-TAXAS DIVERSAS
1121.00.00	TAXAS PELO EXERCÍCIO DO PODER DE POLÍCIA	2.000,00	2.200,00	2.420,00	2.662,00	9.282,00	32-TAXAS DIVERSAS
1121.01.00	Taxa de Licença, Localização e/ou Funcionamento	500,00	550,00	605,00	665,50	2.320,50	32-TAXAS DIVERSAS
1121.29.00	Taxa de Licença para Execução de Obras	500,00	550,00	605,00	665,50	2.320,50	00-RECURSOS PROPRIOS
1121.36.00	Taxa de Apreensão, Depósito ou Liberação de Animal	500,00	550,00	605,00	665,50	2.320,50	00-RECURSOS PROPRIOS
1121.99.00	Outras Taxas pelo Exercício do Poder de Polícia	500,00	550,00	605,00	665,50	2.320,50	32-TAXAS DIVERSAS
1122.00.00	TAXAS PELA PRESTAÇÃO DE SERVIÇOS	3.000,00	3.300,00	3.630,00	3.993,00	13.923,00	32-TAXAS DIVERSAS
1122.21.00	Taxas de Serviços Cadastrais	500,00	550,00	605,00	665,50	2.320,50	00-RECURSOS PROPRIOS
1122.28.00	Taxa de Cemitérios	500,00	550,00	605,00	665,50	2.320,50	00-RECURSOS PROPRIOS
1122.29.00	Emolumentos e Custas Extrajudiciais	500,00	550,00	605,00	665,50	2.320,50	00-RECURSOS PROPRIOS
1122.90.00	TAXA DE LIMPEZA PÚBLICA	1.000,00	1.100,00	1.210,00	1.331,00	4.641,00	00-RECURSOS PROPRIOS
1122.90.01	Taxa de Varrição de Vias e Logradouros Públicos	500,00	550,00	605,00	665,50	2.320,50	00-RECURSOS PROPRIOS
1122.90.02	Taxa de Remoção de Lixo Domiciliar	500,00	550,00	605,00	665,50	2.320,50	00-RECURSOS PROPRIOS

PAULO HENRIQUE RIBEIRO
 PREFEITO MUNICIPAL


 JOANA MARCIA ALVES DE ANDRADE
 CONTADORA CRC/PI N° 5.390/0-0

CÓDIGO	DESCRIÇÃO DA RECEITA	Previsão/2014	Previsão/2015	Previsão/2016	Previsão/2017	TOTAL	FONTES DE RECURSO
1122.99.00	Outras Taxas pela Prestação de Serviços	500,00	550,00	605,00	665,50	2.320,50	32-TAXAS DIVERSAS
1130.00.00	CONTRIBUIÇÃO DE MELHORIA	500,00	550,00	605,00	665,50	2.320,50	32-TAXAS DIVERSAS
1130.99.00	Outras Contribuições de Melhorias	500,00	550,00	605,00	665,50	2.320,50	32-TAXAS DIVERSAS
1300.00.00	RECEITA PATRIMONIAL	35.500,00	39.050,00	42.955,00	47.250,50	164.755,50	32-TAXAS DIVERSAS
1310.00.00	RECEITAS IMOBILIÁRIAS	3.000,00	3.300,00	3.630,00	3.993,00	13.923,00	32-TAXAS DIVERSAS
1311.00.00	Aluguéis	500,00	550,00	605,00	665,50	2.320,50	32-TAXAS DIVERSAS
1312.00.00	Arrendamentos	500,00	550,00	605,00	665,50	2.320,50	32-TAXAS DIVERSAS
1313.00.00	Foros	500,00	550,00	605,00	665,50	2.320,50	32-TAXAS DIVERSAS
1314.00.00	Laudêmios	500,00	550,00	605,00	665,50	2.320,50	32-TAXAS DIVERSAS
1315.00.00	Taxa de Ocupação de Imóveis	500,00	550,00	605,00	665,50	2.320,50	32-TAXAS DIVERSAS
1319.00.00	Outras Receitas Imobiliárias	500,00	550,00	605,00	665,50	2.320,50	32-TAXAS DIVERSAS
1320.00.00	RECEITAS DE VALORES MOBILIÁRIOS	32.000,00	35.200,00	38.720,00	42.592,00	148.512,00	32-TAXAS DIVERSAS
1325.00.00	REMUNERAÇÃO DE DEPÓSITOS BANCÁRIOS	31.500,00	34.650,00	38.115,00	41.926,50	146.191,50	00-RECURSOS PROPRIOS
1325.01.00	REMUNERAÇÃO DE DEPÓSITOS DE RECURSOS VINCULADOS	26.000,00	28.600,00	31.460,00	34.606,00	120.666,00	00-RECURSOS PROPRIOS
1325.01.02	Receitas de Aplicações Financeiras - FUNDEB	5.000,00	5.500,00	6.050,00	6.655,00	23.205,00	40-FUNDEB 40%
1325.01.03	Receitas de Aplicações Financeiras - FMS	5.000,00	5.500,00	6.050,00	6.655,00	23.205,00	18-FUS
1325.01.05	Receitas de Aplicações Financeiras - MDE	600,00	660,00	726,00	798,60	2.784,60	00-RECURSOS PROPRIOS
1325.01.10	Remuneração de Depósitos Bancários - FMAS	400,00	440,00	484,00	532,40	1.856,40	07-FMAS
1325.01.99	Receitas de Aplicações Financeiras	15.000,00	16.500,00	18.150,00	19.965,00	69.615,00	00-RECURSOS PROPRIOS
1325.02.00	REMUNERAÇÃO DE DEPÓSITOS DE RECURSOS NÃO VINCULADOS	5.500,00	6.050,00	6.655,00	7.320,50	25.525,50	00-RECURSOS PROPRIOS
1325.02.01	Remuneração de Depósito Bancário-Câmara Municipal	500,00	550,00	605,00	665,50	2.320,50	00-RECURSOS PROPRIOS
1325.02.99	Remuneração de Depósitos Bancários Não-Vinculados	5.000,00	5.500,00	6.050,00	6.655,00	23.205,00	01-FPM
1329.00.00	Outras Receitas de Valores Mobiliários	500,00	550,00	605,00	665,50	2.320,50	01-FPM

PAULO HENRIQUE RIBEIRO
 PREFEITO MUNICIPAL

JOANA MARCIA ALVES DE ANDRADE
 CONTADORA CRC/PI N° 5.390/0-0

CÓDIGO	DESCRIÇÃO DA RECEITA	Previsão/2014	Previsão/2015	Previsão/2016	Previsão/2017	TOTAL	FONTE DE RECURSO
1390.00.00	OUTRAS RECEITAS PATRIMONIAIS	500,00	550,00	605,00	665,50	2.320,50	00-RECURSOS PROPRIOS
1390.01.00	Outras Receitas de Aplicações Financeiras	500,00	550,00	605,00	665,50	2.320,50	01-FPM
1600.00.00	RECEITA DE SERVIÇOS	1.000,00	1.100,00	1.210,00	1.331,00	4.641,00	00-RECURSOS PROPRIOS
1600.13.00	SERVIÇOS ADMINISTRATIVOS	1.000,00	1.100,00	1.210,00	1.331,00	4.641,00	00-RECURSOS PROPRIOS
1600.13.01	Serviços de Inscrição em Concurso Público	500,00	550,00	605,00	665,50	2.320,50	00-RECURSOS PROPRIOS
1600.13.99	Outros Serviços Administrativos	500,00	550,00	605,00	665,50	2.320,50	00-RECURSOS PROPRIOS
1700.00.00	TRANSFERÊNCIAS CORRENTES	12.506.306,41	13.756.937,04	15.132.630,75	16.645.893,83	58.041.768,03	00-RECURSOS PROPRIOS
1720.00.00	TRANSFERÊNCIAS INTERGOVERNAMENTAIS	12.004.245,90	13.204.670,48	14.525.137,53	15.977.651,29	55.711.705,20	00-RECURSOS PROPRIOS
1721.00.00	TRANSFERÊNCIAS DA UNIÃO	6.715.697,85	7.387.267,63	8.125.994,39	8.938.593,84	31.167.553,71	03-GOVERNO FEDERAL
1721.01.00	PARTICIPAÇÃO NA RECEITA DA UNIÃO	5.505.000,00	6.055.500,00	6.661.050,00	7.327.155,00	25.548.705,00	03-GOVERNO FEDERAL
1721.01.02	Cota-Parte do FPM	5.500.000,00	6.050.000,00	6.655.000,00	7.320.500,00	25.525.500,00	01-FPM
1721.01.05	Cota-Parte DO ITR	5.000,00	5.500,00	6.050,00	6.655,00	23.205,00	25-ITR
1721.22.00	TRANSFERÊNCIA DA COMPENSAÇÃO FINANCEIRA PELA EXPLORAÇÃO DE	49.956,10	54.951,71	60.446,88	66.491,57	231.846,26	57-FUNDO ESPECIAL
1721.22.70	Cota-Parte DO FEP	49.456,10	54.401,71	59.841,88	65.826,07	229.525,76	57-FUNDO ESPECIAL
1721.22.90	Outras Transferências de Compensações Financeiras	500,00	550,00	605,00	665,50	2.320,50	01-FPM
1721.33.00	TRANSFERÊNCIA DE RECURSOS DO SISTEMA ÚNICO DE SAÚDE - SUS "	813.000,00	894.300,00	983.730,00	1.082.103,00	3.773.133,00	03-GOVERNO FEDERAL
1721.33.01	Transferência do Piso de Atenção Básica - PAB	120.000,00	132.000,00	145.200,00	159.720,00	556.920,00	09-PAB
1721.33.02	Transferência do Programa Saúde da Família - PSF	210.000,00	231.000,00	254.100,00	279.510,00	974.610,00	16-PSF
1721.33.03	Transferência do Programa Saúde Bucal - PSB	100.000,00	110.000,00	121.000,00	133.100,00	464.100,00	44-PSB
1721.33.04	Transf. do Prog Agentes Comunit.de Saúde-PACS	150.000,00	165.000,00	181.500,00	199.650,00	696.150,00	14-PACS
1721.33.05	Programa Saúde na Escola - PSE	40.000,00	44.000,00	48.400,00	53.240,00	185.640,00	08-FMS
1721.33.06	Transferência Vigilância Sanitária	30.000,00	33.000,00	36.300,00	39.930,00	139.230,00	10-VIG. SANITARIA
1721.33.07	Transferência do Programa Farmácia Básica-APB	35.000,00	38.500,00	42.350,00	46.585,00	162.435,00	15-FARM.BASICA

PAULO HENRIQUE RIBEIRO
 PREFEITO MUNICIPAL

JOANA MARCIA ALVES DE ANDRADE
 CONTADORA CRC/PI N° 5.390/0-0

CÓDIGO	DESCRIÇÃO DA RECEITA	Previsão/2014	Previsão/2015	Previsão/2016	Previsão/2017	TOTAL	FONTE DE RECURSO
1721.33.08	Transf do Prog Epidemiol e Controle de Doenças-ECD	2.000,00	2.200,00	2.420,00	2.662,00	9.282,00	05-ECD-PPI
1721.33.09	Incentivo ao Custeio dos Centros de Atend.-CAPS	2.000,00	2.200,00	2.420,00	2.662,00	9.282,00	08-FMS
1721.33.10	Monitoramento das Campanhas de Vacinais	3.000,00	3.300,00	3.630,00	3.993,00	13.923,00	08-FMS
1721.33.11	Piso de Vigilância e Promoção da Saúde-PFVPS	20.000,00	22.000,00	24.200,00	26.620,00	92.820,00	08-FMS
1721.33.12	Compensações de Especificidades Regionais-CER	10.000,00	11.000,00	12.100,00	13.310,00	46.410,00	08-FMS
1721.33.13	Programa de Qualificação de UBS	6.000,00	6.600,00	7.260,00	7.986,00	27.846,00	20-SUS
1721.33.14	Núcleos de Apoio a Saúde da Família - NASF	3.000,00	3.300,00	3.630,00	3.993,00	13.923,00	20-SUS
1721.33.15	Programa de Melhoria do Acesso e da Qualidade-PMAQ	35.000,00	38.500,00	42.350,00	46.585,00	162.435,00	20-SUS
1721.33.16	Piso Estratégico de Gerenciamento de Risco de VS	3.000,00	3.300,00	3.630,00	3.993,00	13.923,00	20-SUS
1721.33.17	Piso Estrat.de Gerenciamento de Risco de VS-Produtos e Serviços	3.000,00	3.300,00	3.630,00	3.993,00	13.923,00	20-SUS
1721.33.18	Incentivo Adic.ao Prog.de Agentes Comunitários de Saúde	3.000,00	3.300,00	3.630,00	3.993,00	13.923,00	20-SUS
1721.33.19	Serviços de Atendimentos Móvel às Urgências-SAMU	3.000,00	3.300,00	3.630,00	3.993,00	13.923,00	20-SUS
1721.33.20	Agentes de Combate a Endemias - ACE	30.000,00	33.000,00	36.300,00	39.930,00	139.230,00	08-FMS
1721.33.99	Outras Transferências do SUS	5.000,00	5.500,00	6.050,00	6.655,00	23.205,00	20-SUS
1721.34.00	TRANSFERÊNCIAS DE RECURSOS DO FUNDO NACIONAL DE ASSISTÊNCIA	144.000,00	158.400,00	174.240,00	191.664,00	668.304,00	03-GOVERNO FEDERAL
1721.34.01	Transferência do Programa PVMC	20.000,00	22.000,00	24.200,00	26.620,00	92.820,00	86-PVMC
1721.34.02	Transf.do Piso Bás.de Transição-Família/Infância	500,00	550,00	605,00	665,50	2.320,50	96-FNAS
1721.34.03	Transferência do Programa API-Idoso	500,00	550,00	605,00	665,50	2.320,50	11-PPD
1721.34.04	Transferência do Programa Apoio ao Deficiente-PPD	500,00	550,00	605,00	665,50	2.320,50	61-BINF/PAC/PBT
1721.34.05	Transferência do Programa PBFI/CRAS	50.000,00	55.000,00	60.500,00	66.550,00	232.050,00	79-CRAS
1721.34.06	Transferência do Programa IGDEF	20.000,00	22.000,00	24.200,00	26.620,00	92.820,00	96-FNAS
1721.34.07	Transferência do Programa PSE-Abuso Explor.Sexual	500,00	550,00	605,00	665,50	2.320,50	96-FNAS
1721.34.08	Transferência do Programa Agente Jovem/Projovem	20.000,00	22.000,00	24.200,00	26.620,00	92.820,00	96-FNAS

PAULO HENRIQUE RIBEIRO
 PREFEITO MUNICIPAL

JOANA MARCIA ALVES DE ANDRADE
 CONTADORA CRC/PI N° 5.390/0-0

CÓDIGO	DESCRIÇÃO DA RECEITA	Previsão/2014	Previsão/2015	Previsão/2016	Previsão/2017	TOTAL	FONTE DE RECURSO
1721.34.09	Transferência do Programa PBVII-Idoso/Criança	30.000,00	33.000,00	36.300,00	39.930,00	139.230,00	90-PBVII
1721.34.10	Transferência do Prog.Proteção Social a Infância	500,00	550,00	605,00	665,50	2.320,50	96-FNAS
1721.34.11	Transferência do Programa PPMC2/CREAS	500,00	550,00	605,00	665,50	2.320,50	96-FNAS
1721.34.12	Tansferência do Programa BPC Questionário Aplicado	500,00	550,00	605,00	665,50	2.320,50	43-BPC
1721.34.99	Outras Transferências do FNAS	500,00	550,00	605,00	665,50	2.320,50	96-FNAS
1721.35.00	TRANSFERÊNCIAS DE RECURSOS DO FUNDO NACIONAL DO	191.741,75	210.915,92	232.007,51	255.208,27	889.873,45	03-GOVERNO FEDERAL
1721.35.01	Transf.do Programa Quota Salário Educação-QSE	42.462,03	46.708,23	51.379,05	56.516,96	197.066,27	53-QSE
1721.35.02	Transf.do Programa Dinheiro Direto na Escola-PDDE	22.060,80	24.266,88	26.693,57	29.362,93	102.384,18	23-PDDE
1721.35.03	Transf.do Prog.Nacional de Aliment. Escolar-PNAE	58.687,20	64.555,92	71.011,51	78.112,66	272.367,29	29-PNAE
1721.35.04	Transf.do Prog.Educação de Jovens e Adultos-PEJA	3.000,00	3.300,00	3.630,00	3.993,00	13.923,00	27-PEJA
1721.35.05	Transf.do Programa Alfabetização Solidaria-ALFA	10,00	11,00	12,10	13,31	46,41	35-ALFABETIZACAO SOLIDARIA
1721.35.06	Transf.do Prog.Nacional de Aliment.Escolar-PNAC	3.000,00	3.300,00	3.630,00	3.993,00	13.923,00	59-PNAC
1721.35.07	Transf. do Programa Transporte Escolar-PNATE	49.521,72	54.473,89	59.921,28	65.913,41	229.830,30	54-PNATE FNDE
1721.35.08	Transf. do Programa Brasil Alfabetizado-BRALF	500,00	550,00	605,00	665,50	2.320,50	13-PTA
1721.35.09	Transf. do Prog. Nac. de Alimentação Escolar-PNAP	12.000,00	13.200,00	14.520,00	15.972,00	55.692,00	80-PNAP
1721.35.99	Outras Transferências do FNDE	500,00	550,00	605,00	665,50	2.320,50	03-GOVERNO FEDERAL
1721.36.00	Cota-Parte - ICMS-EXP. LEI KANDIR N° 87/96	2.000,00	2.200,00	2.420,00	2.662,00	9.282,00	37-ICMS-EXPORTAÇÃO
1721.99.00	Outras Transferências da União	10.000,00	11.000,00	12.100,00	13.310,00	46.410,00	03-GOVERNO FEDERAL
1722.00.00	TRANSFERÊNCIAS DOS ESTADOS	712.036,62	783.240,28	861.564,31	947.720,74	3.304.561,95	04-GOVERNO ESTADUAL
1722.01.00	PARTICIPAÇÃO NA RECEITA DOS ESTADOS	652.036,62	717.240,28	788.964,31	867.860,74	3.026.101,95	04-GOVERNO ESTADUAL
1722.01.01	Cota-Parte do ICMS	600.000,00	660.000,00	726.000,00	798.600,00	2.784.600,00	02-ICMS ESTADUAL
1722.01.02	Cota-Parte do IPVA	40.000,00	44.000,00	48.400,00	53.240,00	185.640,00	33-IPVA
1722.01.04	Cota-Parte do IPI Sobre Exportação	10.000,00	11.000,00	12.100,00	13.310,00	46.410,00	65-IPM IPI-EXPORTACAO

PAULO HENRIQUE RIBEIRO
 PREFEITO MUNICIPAL

JOANA MARCIA ALVES DE ANDRADE
 CONTADORA CRC/PI N° 5.390/0-0

CÓDIGO	DESCRIÇÃO DA RECEITA				TOTAL	FONTE DE RECURSO
	Previsão/2014	Previsão/2015	Previsão/2016	Previsão/2017		
1722.01.05	Cota-Parte do ITCMD 500,00	550,00	605,00	665,50	2.320,50	17-ITCMD
1722.01.13	Cota-Parte da Cont.de Interv.do Domínio Econ.-CIDE 1.036,62	1.140,28	1.254,31	1.379,74	4.810,95	56-CIDE
1722.01.99	Outras Transferências do Estado 500,00	550,00	605,00	665,50	2.320,50	04-GOVERNO ESTADUAL
1722.33.00	TRANSFERÊNCIA DE RECURSOS DO ESTADO PARA PROGRAMAS DE SAÚDE 60.000,00	66.000,00	72.600,00	79.860,00	278.460,00	20-SUS
1722.33.01	Transf. de Recursos do Estado P/ Prog. da Saúde 60.000,00	66.000,00	72.600,00	79.860,00	278.460,00	20-SUS
1724.00.00	TRANSFERÊNCIAS MULTIGOVERNAMENTAIS 4.576.511,43	5.034.162,57	5.537.578,83	6.091.336,71	21.239.589,54	40-FUNDEB 40%
1724.01.00	TRANSFERÊNCIAS DE RECURSOS DO FUNDO DE MANUTENÇÃO E 3.595.000,00	3.954.500,00	4.349.950,00	4.784.945,00	16.684.395,00	40-FUNDEB 40%
1724.01.01	Transferência do FUNDEB - Parcela do FPM 2.300.000,00	2.530.000,00	2.783.000,00	3.061.300,00	10.674.300,00	40-FUNDEB 40%
1724.01.02	Transferência do FUNDEB - Parcela do ICMS/EXP 5.000,00	5.500,00	6.050,00	6.655,00	23.205,00	40-FUNDEB 40%
1724.01.03	Transferência do FUNDEB - Parcela do ICMS 1.100.000,00	1.210.000,00	1.331.000,00	1.464.100,00	5.105.100,00	40-FUNDEB 40%
1724.01.04	Transferência do FUNDEB - Parcela do IPI/EXPORT 5.000,00	5.500,00	6.050,00	6.655,00	23.205,00	40-FUNDEB 40%
1724.01.05	Transferência do FUNDEB - Parcela do IPVA 170.000,00	187.000,00	205.700,00	226.270,00	788.970,00	40-FUNDEB 40%
1724.01.06	Transferência do FUNDEB - Parcela do ITR 5.000,00	5.500,00	6.050,00	6.655,00	23.205,00	40-FUNDEB 40%
1724.01.07	Transferência do FUNDEB - Parcela do ITCMD 10.000,00	11.000,00	12.100,00	13.310,00	46.410,00	40-FUNDEB 40%
1724.02.00	Complementação do FUNDEB 981.511,43	1.079.662,57	1.187.628,83	1.306.391,71	4.555.194,54	40-FUNDEB 40%
1760.00.00	TRANSFERÊNCIAS DE CONVÊNIOS 502.060,51	552.266,56	607.493,22	668.242,54	2.330.062,83	03-GOVERNO FEDERAL
1761.00.00	TRANSFERÊNCIAS DE CONVÊNIOS DA UNIÃO E DE SUAS ENTIDADES 227.160,51	249.876,96	274.864,22	302.350,64	1.054.251,93	03-GOVERNO FEDERAL
1761.01.00	Convênio - Sistema Único de Saúde 2.000,00	2.200,00	2.420,00	2.662,00	9.282,00	03-GOVERNO FEDERAL
1761.02.00	Convênio - Educação 200.600,00	220.660,00	242.726,00	266.998,60	930.984,60	03-GOVERNO FEDERAL
1761.03.00	Convênio - Assistência Social 500,00	550,00	605,00	665,50	2.320,50	03-GOVERNO FEDERAL
1761.04.00	Convênio - Combate à Fome 500,00	550,00	605,00	665,50	2.320,50	03-GOVERNO FEDERAL
1761.05.00	Convênio - Saneamento Básico 21.560,51	23.716,56	26.088,22	28.697,04	100.062,33	03-GOVERNO FEDERAL
1761.99.00	Outras Transf. de Convênios da União 2.000,00	2.200,00	2.420,00	2.662,00	9.282,00	03-GOVERNO FEDERAL

PAULO HENRIQUE RIBEIRO
 PREFEITO MUNICIPAL

JOANA MARCIA ALVES DE ANDRADE
 CONTADORA CRC/PI N° 5.390/0-0

CÓDIGO	DESCRIÇÃO DA RECEITA	Previsão/2014	Previsão/2015	Previsão/2016	Previsão/2017	TOTAL	FONTE DE RECURSO
1762.00.00	TRANSFERÊNCIA DE CONVÊNIOS DOS ESTADOS E DO DISTRITO FEDERAL	274.900,00	302.390,00	332.629,00	365.891,90	1.275.810,90	04-GOVERNO ESTADUAL
1762.01.00	Convênio - Secretaria de Saúde	5.000,00	5.500,00	6.050,00	6.655,00	23.205,00	04-GOVERNO ESTADUAL
1762.02.00	Convênio - Secretaria de Educação	262.400,00	288.640,00	317.504,00	349.254,40	1.217.798,40	04-GOVERNO ESTADUAL
1762.03.00	Convênio - Secretaria de Assistência Social	500,00	550,00	605,00	665,50	2.320,50	04-GOVERNO ESTADUAL
1762.04.00	Convênio - Secretaria de Agricultura	5.000,00	5.500,00	6.050,00	6.655,00	23.205,00	04-GOVERNO ESTADUAL
1762.99.00	Outras Transferências de Convênios dos Estados	2.000,00	2.200,00	2.420,00	2.662,00	9.282,00	04-GOVERNO ESTADUAL
1900.00.00	OUTRAS RECEITAS CORRENTES	2.156,00	2.371,60	2.608,76	2.869,61	10.005,97	00-RECURSOS PROPRIOS
1910.00.00	MULTAS E JUROS DE MORA	108,00	118,80	130,68	143,73	501,21	00-RECURSOS PROPRIOS
1911.00.00	MULTAS E JUROS DE MORA DOS TRIBUTOS	48,00	52,80	58,08	63,88	222,76	00-RECURSOS PROPRIOS
1911.02.00	MULTAS E JUROS DE MORA - IMPOSTO DE RENDA E PROVENTOS QUALQU	12,00	13,20	14,52	15,97	55,69	00-RECURSOS PROPRIOS
1911.02.03	Multas e Juros de Mora do Imposto Sobre a Renda	12,00	13,20	14,52	15,97	55,69	00-RECURSOS PROPRIOS
1911.38.00	Multa e Juros de Mora do Imposto sobre a Proprieda	12,00	13,20	14,52	15,97	55,69	00-RECURSOS PROPRIOS
1911.39.00	Multa e Juros de Mora - ITBI	12,00	13,20	14,52	15,97	55,69	00-RECURSOS PROPRIOS
1911.40.00	Multa e Juros de Mora - ISS	12,00	13,20	14,52	15,97	55,69	00-RECURSOS PROPRIOS
1913.00.00	MULTA E JUROS DE MORA DA DÍVIDA ATIVA DOS TRIBUTOS	60,00	66,00	72,60	79,85	278,45	00-RECURSOS PROPRIOS
1913.02.00	MULTAS E JUROS DE MORA DA DÍVIDA ATIVA DO IMPOSTO SOBRE A RE	12,00	13,20	14,52	15,97	55,69	00-RECURSOS PROPRIOS
1913.02.01	Multas e Juros de Mora da Dívida Ativa do Imposto	12,00	13,20	14,52	15,97	55,69	00-RECURSOS PROPRIOS
1913.10.00	Multas e Juros de Mora da Dívida Ativa DA Taxa de	12,00	13,20	14,52	15,97	55,69	00-RECURSOS PROPRIOS
1913.11.00	Multas e Juros de Mora Dívida Ativa - IPTU	12,00	13,20	14,52	15,97	55,69	00-RECURSOS PROPRIOS
1913.12.00	Multas e Juros de Mora Dívida Ativa - ITBI	12,00	13,20	14,52	15,97	55,69	00-RECURSOS PROPRIOS
1913.13.00	Multas e Juros de Mora Dívida Ativa - ISS	12,00	13,20	14,52	15,97	55,69	00-RECURSOS PROPRIOS
1930.00.00	RECEITA DA DÍVIDA ATIVA	48,00	52,80	58,08	63,88	222,76	00-RECURSOS PROPRIOS
1931.00.00	RECEITA DA DÍVIDA ATIVA TRIBUTÁRIA	48,00	52,80	58,08	63,88	222,76	00-RECURSOS PROPRIOS

PAULO HENRIQUE RIBEIRO
 PREFEITO MUNICIPAL

JOANA MARCIA ALVES DE ANDRADE
 CONTADORA CRC/PI N° 5.390/0-0

CÓDIGO	DESCRIÇÃO DA RECEITA				TOTAL	FONTE DE RECURSO	
	Previsão/2014	Previsão/2015	Previsão/2016	Previsão/2017			
1931.01.00	RECEITA DA DÍVIDA ATIVA DO IMPOSTO SOBRE A RENDA E PROVENTOS	12,00	13,20	14,52	15,97	55,69	00-RECURSOS PROPRIOS
1931.01.01	Receita da Dívida Ativa do Imposto Sobre a Renda	12,00	13,20	14,52	15,97	55,69	00-RECURSOS PROPRIOS
1931.11.00	Receita da Dívida Ativa - IPTU	12,00	13,20	14,52	15,97	55,69	00-RECURSOS PROPRIOS
1931.12.00	Receita da Dívida Ativa - ITBI	12,00	13,20	14,52	15,97	55,69	00-RECURSOS PROPRIOS
1931.13.00	Receita da Dívida Ativa - ISS	12,00	13,20	14,52	15,97	55,69	00-RECURSOS PROPRIOS
1990.00.00	RECEITAS DIVERSAS	2.000,00	2.200,00	2.420,00	2.662,00	9.282,00	00-RECURSOS PROPRIOS
1990.99.00	Outras Receitas	2.000,00	2.200,00	2.420,00	2.662,00	9.282,00	00-RECURSOS PROPRIOS
2000.00.00	RECEITAS DE CAPITAL	5.440.202,10	5.984.222,31	6.582.644,54	7.240.908,99	25.247.977,94	00-RECURSOS PROPRIOS
2100.00.00	OPERACAO DE CREDITO	2.400,00	2.640,00	2.904,00	3.194,40	11.138,40	00-RECURSOS PROPRIOS
2110.00.00	Operações de Créditos Internas	1.200,00	1.320,00	1.452,00	1.597,20	5.569,20	01-FPM
2120.00.00	Operações de Créditos Externas	1.200,00	1.320,00	1.452,00	1.597,20	5.569,20	01-FPM
2200.00.00	ALIENAÇÃO DE BENS	2.400,00	2.640,00	2.904,00	3.194,40	11.138,40	00-RECURSOS PROPRIOS
2210.00.00	Alienação de Bens Móveis	1.200,00	1.320,00	1.452,00	1.597,20	5.569,20	01-FPM
2220.00.00	Alienação de Bens Imóveis	1.200,00	1.320,00	1.452,00	1.597,20	5.569,20	01-FPM
2400.00.00	TRANSFERÊNCIAS DE CAPITAL	5.235.402,10	5.758.942,31	6.334.836,54	6.968.320,19	24.297.501,14	00-RECURSOS PROPRIOS
2420.00.00	TRANSFERÊNCIAS INTERGOVERNAMENTAIS	30.000,00	33.000,00	36.300,00	39.930,00	139.230,00	00-RECURSOS PROPRIOS
2421.00.00	TRANSFERÊNCIAS DA UNIÃO	30.000,00	33.000,00	36.300,00	39.930,00	139.230,00	00-RECURSOS PROPRIOS
2421.01.00	Transferencias de Recursos do Sistema Unico de Saúde	30.000,00	33.000,00	36.300,00	39.930,00	139.230,00	20-SUS
2470.00.00	TRANSFERÊNCIAS DE CONVÊNIOS	5.205.402,10	5.725.942,31	6.298.536,54	6.928.390,19	24.158.271,14	00-RECURSOS PROPRIOS
2471.00.00	TRANSFERÊNCIA DE CONVÊNIOS DA UNIÃO E DE SUAS ENTIDADES	3.812.402,10	4.193.642,31	4.613.006,54	5.074.307,19	17.693.358,14	00-RECURSOS PROPRIOS
2471.01.00	Convênio - Sistema Único de saúde	3.000,00	3.300,00	3.630,00	3.993,00	13.923,00	03-GOVERNO FEDERAL
2471.02.00	Convênio - Educação	2.400,00	2.640,00	2.904,00	3.194,40	11.138,40	03-GOVERNO FEDERAL
2471.03.00	Convênio - Saneamento Básico	2.307.002,10	2.537.702,31	2.791.472,54	3.070.619,79	10.706.796,74	03-GOVERNO FEDERAL

PAULO HENRIQUE RIBEIRO
 PREFEITO MUNICIPAL

JOANA MARCIA ALVES DE ANDRADE
 CONTADORA CRC/PI N° 5.390/0-0

CÓDIGO	DESCRIÇÃO DA RECEITA	Previsão/2014	Previsão/2015	Previsão/2016	Previsão/2017	TOTAL	FONTE DE RECURSO
2471.04.00	Convênio - Meio Ambiente	500.000,00	550.000,00	605.000,00	665.500,00	2.320.500,00	03-GOVERNO FEDERAL
2471.05.00	Convênio - Infra-Estrutura e Transporte	500.000,00	550.000,00	605.000,00	665.500,00	2.320.500,00	03-GOVERNO FEDERAL
2471.99.00	Convênio - Outras Fontes da União	500.000,00	550.000,00	605.000,00	665.500,00	2.320.500,00	03-GOVERNO FEDERAL
2472.00.00	TRANSFERÊNCIAS DE CONVÊNIOS DOS ESTADOS E DO DISTRITO FEDERAL	1.393.000,00	1.532.300,00	1.685.530,00	1.854.083,00	6.464.913,00	00-RECURSOS PROPRIOS
2472.01.00	Convênio - Sistema Único de Saúde	3.000,00	3.300,00	3.630,00	3.993,00	13.923,00	04-GOVERNO ESTADUAL
2472.02.00	Convênio - Educação	30.000,00	33.000,00	36.300,00	39.930,00	139.230,00	04-GOVERNO ESTADUAL
2472.03.00	Convênio - Saneamento Básico	500.000,00	550.000,00	605.000,00	665.500,00	2.320.500,00	04-GOVERNO ESTADUAL
2472.04.00	Convênio - Meio Ambiente	300.000,00	330.000,00	363.000,00	399.300,00	1.392.300,00	04-GOVERNO ESTADUAL
2472.05.00	Convênio - Infra-Estrutura em Transporte	200.000,00	220.000,00	242.000,00	266.200,00	928.200,00	04-GOVERNO ESTADUAL
2472.99.00	Convênio - Outras Fontes do Estado	360.000,00	396.000,00	435.600,00	479.160,00	1.670.760,00	04-GOVERNO ESTADUAL
2500.00.00	OUTRAS RECEITAS DE CAPITAL	200.000,00	220.000,00	242.000,00	266.200,00	928.200,00	00-RECURSOS PROPRIOS
2590.00.00	Outras Receitas	200.000,00	220.000,00	242.000,00	266.200,00	928.200,00	01-FPM
91000.00.00	RECEITAS CORRENTES	-1.231.400,00	-1.354.540,00	-1.489.994,00	-1.638.993,40	-5.714.927,40	00-RECURSOS PROPRIOS
91700.00.00	TRANSFERÊNCIAS CORRENTES	-1.231.400,00	-1.354.540,00	-1.489.994,00	-1.638.993,40	-5.714.927,40	00-RECURSOS PROPRIOS
91720.00.00	TRANSFERÊNCIAS INTERGOVERNAMENTAIS	-1.231.400,00	-1.354.540,00	-1.489.994,00	-1.638.993,40	-5.714.927,40	00-RECURSOS PROPRIOS
91721.00.00	TRANSFERÊNCIAS DA UNIÃO	-1.101.400,00	-1.211.540,00	-1.332.694,00	-1.465.963,40	-5.111.597,40	00-RECURSOS PROPRIOS
91721.01.00	DEDUÇÃO DAS RECEITAS DE TRANSFERÊNCIAS DA UNIÃO	-1.101.000,00	-1.211.100,00	-1.332.210,00	-1.465.431,00	-5.109.741,00	00-RECURSOS PROPRIOS
91721.01.02	Dedução de Receita p/Formação do FUNDEB-FPM	-1.100.000,00	-1.210.000,00	-1.331.000,00	-1.464.100,00	-5.105.100,00	01-FPM
91721.01.05	Dedução de Receita p/Formação do FUNDEB-ITR	-1.000,00	-1.100,00	-1.210,00	-1.331,00	-4.641,00	25-ITR
91721.36.00	Dedução de Receita p/Formação do FUNDEB-ICMS EXP	-400,00	-440,00	-484,00	-532,40	-1.856,40	37-ICMS-EXPORTAÇÃO
91722.00.00	TRANSFERÊNCIAS DOS ESTADOS	-130.000,00	-143.000,00	-157.300,00	-173.030,00	-603.330,00	00-RECURSOS PROPRIOS
91722.01.00	DEDUÇÃO DAS RECEITAS DE TRANSFERÊNCIA DOS ESTADOS	-130.000,00	-143.000,00	-157.300,00	-173.030,00	-603.330,00	00-RECURSOS PROPRIOS
91722.01.01	Dedução de Receita p/Formação do FUNDEB-ICMS ESTADUAL	-120.000,00	-132.000,00	-145.200,00	-159.720,00	-556.920,00	02-ICMS ESTADUAL

PAULO HENRIQUE RIBEIRO
 PREFEITO MUNICIPAL

JOANA MARCIA ALVES DE ANDRADE
 CONTADORA CRC/PI N° 5.390/0-0

CÓDIGO	DESCRIÇÃO DA RECEITA	Previsão/2014	Previsão/2015	Previsão/2016	Previsão/2017	TOTAL	FONTE DE RECURSO
91722.01.02	Dedução de Receita p/Formação do FUNDEB-IPVA	-8.000,00	-8.800,00	-9.680,00	-10.648,00	-37.128,00	33-IPVA
91722.01.04	Dedução de Receita p/Formação do FUNDEB-IPI EXP	-2.000,00	-2.200,00	-2.420,00	-2.662,00	-9.282,00	65-IPM IPI-EXPORTACAO
		17.068.664,51	18.775.530,95	20.653.084,05	22.718.392,43	79.215.671,94	

PAULO HENRIQUE RIBEIRO
PREFEITO MUNICIPAL


JOANA MARCIA ALVES DE ANDRADE
CONTADORA CRC/PI N° 5.390/0-0

AÇÃO (Projeto/Atividade)	PREVISTO/2014	PREVISTO/2015	PREVISTO/2016	PREVISTO/2017	TOTAL	Fonte de Recurso
PROGRAMA: 0000 - DESENVOLVIMENTO E MODERNIZAÇÃO LEGISLATIVA						
OBJETIVO: PROMOVER A DEMOCRACIA, JUSTIÇA SOCIAL E IGUALDADE DE DIREITOS, BEM COMO EXERCER FUNÇÕES LEGISLATIVAS BUCRÁTICAS.						
01.01.00- CÂMARA MUNICIPAL						
1.001-RESTAURAÇÃO, AMPLIAÇÃO DA SEDE DA CAMARA MUNICIPAL						
Produto: OBRAS E INSTALAÇÕES						
Unidade: %						Total Metas Quantitativas: 100
Metas em (R\$)	20.000,00	22.000,00	24.200,00	26.620,00	92.820,00	73-REPASSE PREFEITURA
Metas Qualitativas: MELHORAR A ESTRUTURA FISICA DO PREDIO.						
1.058-AQUISIÇÃO DE EQUIPAMENTO E MATERIAL PERMANENTE						
Produto: EQUIPAMENTO						
Unidade: UND						Total Metas Quantitativas: 4
Metas em (R\$)	10.000,00	11.000,00	12.100,00	13.310,00	46.410,00	73-REPASSE PREFEITURA
Metas Qualitativas: MODERNIZAÇÃO DAS ATIVIDADES DA CAMARA.						
1.059-AQUISIÇÃO DE IMÓVEL						
Produto: IMÓVEL						
Unidade: UND						Total Metas Quantitativas: 4
Metas em (R\$)	10.000,00	11.000,00	12.100,00	13.310,00	46.410,00	73-REPASSE PREFEITURA
Metas Qualitativas: ESPAÇO ADEQUADO PARA REALIZAÇÃO DE AÇÕES DE GOVERNO.						
2.001-CONTRIBUICAO A ENTIDADES						
Produto: CONTRIBUICAO						
Unidade: %						Total Metas Quantitativas: 400
Metas em (R\$)	20.000,00	22.000,00	24.200,00	26.620,00	92.820,00	73-REPASSE PREFEITURA
2.002-MANUTENÇÃO DA CAMARA MUNICIPAL						
Produto: ENCARGOS						
Unidade: %						Total Metas Quantitativas: 400
Metas em (R\$)	547.000,00	601.700,00	661.870,00	728.057,00	2.538.627,00	73-REPASSE PREFEITURA
2.003-ENCARGOS COM ASSESSORIA JURIDICA TEC. ADMINISTRATIVA						
Produto: ENCARGOS						
Unidade: %						Total Metas Quantitativas: 400
Metas em (R\$)	30.000,00	33.000,00	36.300,00	39.930,00	139.230,00	73-REPASSE PREFEITURA
Metas Qualitativas: ORIENTAR O PESSOAL DUARNT E ADMINISTRAÇÃO						
2.116-ASSINATURA DE INFORMATIVOS DE REVISTAS E JORNAIS						
Produto: ASSINATURA						
Unidade: UND						Total Metas Quantitativas: 4
Metas Qualitativas: INCENTIVAR A ASSINATURA DE REVISTAS E JORNAIS						
2.117-MANUTENÇÃO DOS ENCARGOS DE CONTROLE INTERNO E EXTERNO						
Produto: MANUTENÇÃO						
Unidade: UND						Total Metas Quantitativas: 4
Metas Qualitativas: MANTER O SETOR DE CONTROLE INTERNO						
2.118-PUBLICAÇÃO DE ATOS DO PODER LEGISLATIVO						
Produto: PABLICAÇÃO						
Unidade: UND						Total Metas Quantitativas: 4
Metas em (R\$)	32.000,00	35.200,00	38.720,00	42.592,00	148.512,00	73-REPASSE PREFEITURA
Metas Qualitativas: PUBLICAR ATOS DO PODER LEGISLATIVO						
2.119-ENCARGOS COM ASSESSORIA DE IMPRENSA						
Produto: ENCARGOS						
Unidade: UND						Total Metas Quantitativas: 4
Metas Qualitativas: MANTER ASSESSORIA DE IMPRENSA						
2.144-MANUT. DOS SERVICOS DE CONTROLE INTERNO E CONTABEIS						
Produto: ORGAO ADMINISTRADO						
Unidade: UND						Total Metas Quantitativas: 4
Metas em (R\$)						

PAULO HENRIQUE RIBEIRO
 PREFEITO MUNICIPAL

JOANA MARCIA ALVES DE ANDRADE
 CONTADORA CRC/PI N° 5.390/0-0

AÇÃO (Projeto/Atividade)	PREVISTO/2014	PREVISTO/2015	PREVISTO/2016	PREVISTO/2017	TOTAL	Fonte de Recurso
	34.000,00	37.400,00	41.140,00	45.254,00	157.794,00	73-REPASSE PREFEITURA
Metas Qualitativas: MANTER SERVIÇOS DE CONTROLE INTERNO E CONTABIL						

TOTAL DO PROGRAMA --> 703.000,00 773.300,00 850.630,00 935.693,00 3.262.623,00

PROGRAMA: 0001 - DESENVOLVIMENTO DA EDUCAÇÃO DE QUALIDADE
 OBJETIVO: MAXIMIZAR O SISTEMA DE ENSINO DO MUNICÍPIO.

02.08.00- SECRETARIA MUNICIPAL DE EDUCAÇÃO, CULTURA, ESPORTE E LAZER-SEDUC

1.015-CONSTRUÇÃO, AMPL., E REST. DE UNIDADES ESCOLARES

Produto: OBRAS E INSTALAÇÕES	Total Metas Quantitativas:					100
Unidade: %						
Metas em (R\$)	200.000,00	220.000,00	242.000,00	266.200,00	928.200,00	03-GOVERNO FEDERAL
Metas Qualitativas: MELHOR ESTRUTURA FISICA DAS ESCOLAS .						

1.016-AQUIS. DIV. EQUIP. E MAT. PERMANENTE P/ UNIDADES ESCOLARES

Produto: EQUIPAMENTOS	Total Metas Quantitativas:					400
Unidade: %						
Metas em (R\$)	100.000,00	110.000,00	121.000,00	133.100,00	464.100,00	01-FPM
Metas Qualitativas: MODERNIZAÇÃO DO SISTEMA DE ENSINO.						

1.017-AQUISIÇÃO DE BENS IMÓVEIS

Produto: IMOVEIS	Total Metas Quantitativas:					4
Unidade: UND						
Metas em (R\$)	20,00	22,00	24,20	26,62	92,82	01-FPM
Metas Qualitativas: EXPANSÃO DAS ATIVIDADES DE ENSINO.						

1.018-AQUISIÇÃO DE VEÍCULO

Produto: VEICULO	Total Metas Quantitativas:					4
Unidade: UND						
Metas em (R\$)	10,00	11,00	12,10	13,31	46,41	57-FUNDO ESPECIAL
Metas Qualitativas: AGILIDADE NA RESOLUÇÃO DAS ATIVIDADES.						

1.019-CONSTRUÇÃO, AMPLIAÇÃO, RESTAURAÇÃO E EQUIPAR CRECHES

Produto: OBRAS E INSTALAÇÕES	Total Metas Quantitativas:					100
Unidade: %						
Metas em (R\$)	40.010,00	44.011,00	48.412,10	53.253,31	185.686,41	01-FPM
Metas Qualitativas: MELHOR ESTRUTURA FISICA DO ENSINO INFANTIL.						

02.08.01- FUNDO DE MANUTENÇÃO E DESENVOLVIMENTO DA EDUCAÇÃO BÁSICA-FUNDEB

1.033-CONSTRUIR, AMPLIAR, RESTAURAR E EQUIPAR CRECHES

Produto: OBRAS E INSTALAÇÕES	Total Metas Quantitativas:					100
Unidade: %						
Metas em (R\$)	26,00	28,60	31,46	34,61	120,67	40-FUNDEB 40%
Metas Qualitativas: MELHORIAS NA INFRA-ESTRUTURA URBANA.						

1.042-CONSTRUIR, AMPLIAR, RESTAURAR E EQUIPAR PRÉ-ESCOLAR

Produto: OBRAS E INSTALAÇÕES	Total Metas Quantitativas:					100
Unidade: %						
Metas em (R\$)	26,00	28,60	31,46	34,61	120,67	40-FUNDEB 40%
Metas Qualitativas: DESENVOLVIMENTO DO SISTEMA DE ENSINO.						

1.047-INVESTIMENTOS NA ÁREA DA EDUCAÇÃO

Produto: INVESTIMENTO	Total Metas Quantitativas:					100
Unidade: %						
Metas Qualitativas: DESENVOLVIMENTO NO SISTEMA DE ENSINO.						


1.050-CONSTRUIR, AMPLIAR, RESTAURAR E EQUIPAR UNIDADES ESCOLARES

Produto: OBRAS E INSTALAÇÕES	Total Metas Quantitativas:					100
Unidade: %						
Metas em (R\$)	65.013,00	71.514,30	78.665,73	86.532,30	301.725,33	40-FUNDEB 40%
Metas Qualitativas: EXPANSÃO DAS ATIVIDADES DAS UNIDADES ESCOLARES.						

1.051-AQUISIÇÃO DE VEÍCULOS

Produto: VEÍCULO	Total Metas Quantitativas:					4
Unidade: UND						
Metas em (R\$)	13,00	14,30	15,73	17,30	60,33	40-FUNDEB 40%
Metas Qualitativas: AGILIDADE DOS SERVIÇOS DA SECRETARIA.						

PAULO HENRIQUE RIBEIRO
 PREFEITO MUNICIPAL


 JOANA MARCIA ALVES DE ANDRADE
 CONTADORA CRC/PI N° 5.390/0-0

AÇÃO (Projeto/Atividade)	PREVISTO/2014	PREVISTO/2015	PREVISTO/2016	PREVISTO/2017	TOTAL	Fonte de Recurso
PROGRAMA: 0001 - DESENVOLVIMENTO DA EDUCAÇÃO DE QUALIDADE						
02.08.00- SECRETARIA MUNICIPAL DE EDUCAÇÃO, CULTURA, ESPORTE E LAZER-SEDUC						
1.071-CONST., REST., AMPL. E EQUIPAR PRÉDIO DA SECRET. DE EDUCAÇÃO						
Produto: OBRAS E INSTALAÇÕES						
Unidade: %						
Total Metas Quantitativas:						100
Metas em (R\$)	30.010,00	33.011,00	36.312,10	39.943,31	139.276,41	01-FPM
Metas Qualitativas: MELHOR INFRA-ESTRUTURA FISICA.						
1.072-AQUISIÇÃO DE VEÍCULO.						
Produto: VEICULO						
Unidade: UND						
Total Metas Quantitativas:						1
Metas em (R\$)	200.000,00	220.000,00	242.000,00	266.200,00	928.200,00	03-GOVERNO FEDERAL
Metas Qualitativas: AGILIDADE DOS SERVIÇOS NA AREA DE EDUCAÇÃO.						
02.08.01- FUNDO DE MANUTENÇÃO E DESENVOLVIMENTO DA EDUCAÇÃO BÁSICA-FUNDEB						
1.075-AQUISIÇÃO DE BENS IMÓVEIS						
Produto: IMÓVEL						
Unidade: UND						
Total Metas Quantitativas:						4
Metas em (R\$)	26,00	28,60	31,46	34,61	120,67	40-FUNDEB 40%
Metas Qualitativas: ESPAÇO ADEQUADO PARA REALIZAÇÃO DAS AÇÕES DE EDUCAÇÃO.						
02.08.00- SECRETARIA MUNICIPAL DE EDUCAÇÃO, CULTURA, ESPORTE E LAZER-SEDUC						
1.112-CONSTRUÇÃO DE QUADRAS EM UNIDADES ESCOLARES						
Produto: QUADRAS CONSTRUIDAS						
Unidade: %						
Total Metas Quantitativas:						100
Metas em (R\$)	40.000,00	44.000,00	48.400,00	53.240,00	185.640,00	04-GOVERNO ESTADUAL
Metas Qualitativas: INCENTIVO A PRÁTICA ESPORTIVA NAS ESCOLAS.						
1.114-IMPLANTAÇÃO DO PROGRAMA PROINFRO/TELECENTRO						
Produto: OBRAS E INSTALAÇÕES						
Unidade: %						
Total Metas Quantitativas:						100
Metas em (R\$)	60.000,00	66.000,00	72.600,00	79.860,00	278.460,00	04-GOVERNO ESTADUAL
Metas Qualitativas: DINAMIZAR O PROCESSO DE INCLUSÃO DIGITAL NAS ESCOLAS.						
02.08.01- FUNDO DE MANUTENÇÃO E DESENVOLVIMENTO DA EDUCAÇÃO BÁSICA-FUNDEB						
1.115-AQUISIÇÃO DE EQUIPAMENTO PARA UNIDADES ESCOLARES						
Produto: NOVOS IMOBILIZADOS						
Unidade: UND						
Total Metas Quantitativas:						400
Metas em (R\$)	17.438,93	19.182,81	21.101,10	23.211,21	80.934,05	40-FUNDEB 40%
Metas Qualitativas: MODERNIZAÇÃO DO SISTEMA DE ENSINO.						
02.08.00- SECRETARIA MUNICIPAL DE EDUCAÇÃO, CULTURA, ESPORTE E LAZER-SEDUC						
1.124-CONSTRUIR, AMPL.REST.E EQUIPAR BIBLIOTECA EM UNID.ESCOLARES						
Produto: OBRAS E INSTALAÇÕES						
Unidade: %						
Total Metas Quantitativas:						100
Metas em (R\$)	30.010,00	33.011,00	36.312,10	39.943,31	139.276,41	03-GOVERNO FEDERAL
Metas Qualitativas: MELHOR DESENVOLVIMENTO DO CONHECIMENTO CIENTIFICO NAS ESCOLAS.						
02.08.01- FUNDO DE MANUTENÇÃO E DESENVOLVIMENTO DA EDUCAÇÃO BÁSICA-FUNDEB						
2.033-MANUTENÇÃO E ENCARGOS DO ENSINO INFANTIL-40%						
Produto: ENCARGOS						
Unidade: %						
Total Metas Quantitativas:						400
Metas em (R\$)	13.091,00	14.400,10	15.840,11	17.424,12	60.755,33	40-FUNDEB 40%
Metas Qualitativas: MELHORAR ENSINO INFANTIL						
2.035-MANUTENÇÃO E ENCARGOS DO ENSINO INFANTIL-60%						
Produto: Manutenção das creches						
Unidade: %						
Total Metas Quantitativas:						400
Metas em (R\$)	117.039,00	128.742,90	141.617,19	155.778,91	543.178,00	60-FUNDEB 60%
Metas Qualitativas: MELHORAR O ENSINO INFANTIL						
02.08.00- SECRETARIA MUNICIPAL DE EDUCAÇÃO, CULTURA, ESPORTE E LAZER-SEDUC						
2.036-ADMINISTRAÇÃO E ENCARGOS DA SECRETARIA						
Produto: ADMINISTRAÇÃO E ENCARGOS						
Unidade: %						
Total Metas Quantitativas:						400
Metas em (R\$)	66.148,93	72.763,82	80.040,20	88.044,22	306.997,17	00-RECURSOS PROPRIOS
	71.971,39	79.168,53	87.085,38	95.793,92	334.019,22	01-FPM
Metas Qualitativas: MELHORAR SERVIÇOS DESENVOLVIDOS PELA SECRETARIA						

PAULO HENRIQUE RIBEIRO
 PREFEITO MUNICIPAL

JOANA MARCIA ALVES DE ANDRADE
 CONTADORA CRC/PI N° 5.390/O-0

AÇÃO (Projeto/Atividade)	PREVISTO/2014	PREVISTO/2015	PREVISTO/2016	PREVISTO/2017	TOTAL	Fonte de Recurso	
PROGRAMA: 0001 - DESENVOLVIMENTO DA EDUCAÇÃO DE QUALIDADE							
2.037-ADMINISTRAÇÃO DO ENSINO FUNDAMENTAL							
Produto: ENSINO FUNDAMENTAL						Total Metas Quantitativas:	400
Unidade: %							
Metas em (R\$)	280.346,23	308.380,85	339.218,94	373.140,83	1.301.086,85	01-FPM	
Metas Qualitativas:	MELHORAR O ENSINO FUNDAMENTAL						
02.08.01- FUNDO DE MANUTENÇÃO E DESENVOLVIMENTO DA EDUCAÇÃO BÁSICA-FUNDEB							
2.038-MANUTENÇÃO E ENCARGOS COM ENSINO PRE-ESCOLAR-40%							
Produto: ENCARGOS COM O PRÉ-ESCOLAR						Total Metas Quantitativas:	400
Unidade: %							
Metas em (R\$)	104,00	114,40	125,84	138,42	482,66	40-FUNDEB 40%	
Metas Qualitativas:	MELHORAR ENSINO PRE-ESCOLAR						
02.08.00- SECRETARIA MUNICIPAL DE EDUCAÇÃO, CULTURA, ESPORTE E LAZER-SEDUC							
2.040-MANUT.DO PROG.NACIONAL DE ALIMENTAÇÃO ESCOLAR-PNAE							
Produto: MERENDA ESCOLAR						Total Metas Quantitativas:	400
Unidade: %							
Metas em (R\$)	118.965,60	130.862,16	143.948,38	158.343,22	552.119,36	29-PNAE	
Metas Qualitativas:	MELHORAR MERENDA ESCOLAR						
2.041-ENCARGOS C/O TRANSP.ESCOLAR DE ALUNOS DO ENSINO FUNDAMENTAL							
Produto: ENCARGOS						Total Metas Quantitativas:	400
Unidade: %							
Metas em (R\$)	118.023,56	129.825,92	142.808,51	157.089,36	547.747,35	01-FPM	
Metas Qualitativas:	MELHORAR TRANSPORTE DE ALUNOS						
2.042-ENCARGOS COM O ENSINO MEDIO							
Produto: ENCARGOS						Total Metas Quantitativas:	400
Unidade: %							
Metas em (R\$)	40,00	44,00	48,40	53,24	185,64	01-FPM	
Metas Qualitativas:	MELHORAR ENSINO MEDIO						
2.043-ENCARGOS COM O ENSINO PROFISSIONALIZANTE							
Produto: ENCARGOS						Total Metas Quantitativas:	400
Unidade: %							
Metas em (R\$)	30,00	33,00	36,30	39,93	139,23	01-FPM	
Metas Qualitativas:	MELHORAR ENSINO PROFISSIONALIZANTE						
2.044-ENCARGOS COM O ENSINO SUPERIOR							
Produto: ENCARGOS						Total Metas Quantitativas:	400
Unidade: %							
Metas em (R\$)	30,00	33,00	36,30	39,93	139,23	01-FPM	
Metas Qualitativas:	MELHORAR ENSINO SUPERIOR						
2.045-INSTALAR E MANTER CRECHE							
Produto: CRECHE						Total Metas Quantitativas:	400
Unidade: %							
Metas em (R\$)	110,00	121,00	133,10	146,41	510,51	01-FPM	
Metas Qualitativas:	MELHORAR CRECHE						
2.046-MANUTENÇÃO DO ENSINO PRE-ESCOLAR							
Produto: ENSINO PRE-ESCOLAR						Total Metas Quantitativas:	4
Unidade: UND							
Metas em (R\$)	100,00	110,00	121,00	133,10	464,10	01-FPM	
Metas Qualitativas:	MELHORAR ENSINO PRE ESCOLA						
2.047-MANUTENÇÃO DO PROGRAMA EDUCAÇÃO DE JOVENS E ADULTOS							
Produto: MANUTENÇÃO						Total Metas Quantitativas:	4
Unidade: UND							
Metas em (R\$)	40,00	44,00	48,40	53,24	185,64	01-FPM	
	80,00	88,00	96,80	106,48	371,28	03-GOVERNO FEDERAL	
Metas Qualitativas:	MELHORAR O PEJA						
2.048-ENC. C/BOLSA EST. MAT. PED. RES. TRANSP. ESCOLAR							
Produto: ENCARGOS						Total Metas Quantitativas:	4
Unidade: UND							
Metas em (R\$)	40,00	44,00	48,40	53,24	185,64	03-GOVERNO FEDERAL	

PAULO HENRIQUE RIBEIRO
 PREFEITO MUNICIPAL

JOANA MARCIA ALVES DE ANDRADE
 CONTADORA CRC/PI N° 5.390/0-0

 AÇÃO (Projeto/Atividade)
 PREVISTO/2014 PREVISTO/2015 PREVISTO/2016 PREVISTO/2017 TOTAL Fonte de Recurso
 Metas Qualitativas: MELHORAR A QUALIDADE DO TRANSPORTE ESCOLAR

PROGRAMA: 0001 - DESENVOLVIMENTO DA EDUCAÇÃO DE QUALIDADE

2.049-TREINAMENTO E CAPACITACAO DE PESSOAL
 Produto: TREINAMENTO
 Unidade: UND
 Metas em (R\$) 30,00 33,00 36,30 39,93 139,23 03-GOVERNO FEDERAL
 Total Metas Quantitativas: 4
 Metas Qualitativas: TREINAR E CAPACITAR PESSOAL

2.050-ENCARGOS COM A EDUCACAO ESPECIAL
 Produto: ENCARGOS
 Unidade: UND
 Metas em (R\$) 30,00 33,00 36,30 39,93 139,23 00-RECURSOS PROPRIOS
 Total Metas Quantitativas: 4
 Metas Qualitativas: MELHORAR EDUCACAO ESPECIAL

02.08.01- FUNDO DE MANUTENÇÃO E DESENVOLVIMENTO DA EDUCAÇÃO BÁSICA-FUNDEB

2.051-MANUTENÇÃO E ENCARGOS COM ENSINO PRE-ESCOLAR 60%
 Produto: ENCARGOS
 Unidade: UND
 Metas em (R\$) 52,00 57,20 62,92 69,21 241,33 60-FUNDEB 60%
 Total Metas Quantitativas: 4
 Metas Qualitativas: MELHORAR O ENSINO PRE ESCOLAR

2.055-ENCARGOS COM O PESSOAL DO MAGISTÉRIO ENSINO MÉDIO-60%
 Produto: ENCARGOS
 Unidade: UND
 Metas em (R\$) 52,00 57,20 62,92 69,21 241,33 60-FUNDEB 60%
 Total Metas Quantitativas: 4
 Metas Qualitativas: MELHORIAS PARA O PESSOAL DO MAGISTERIO

2.064-ENCARGOS COM O PESSOAL DO ENSINO MÉDIO-40%
 Produto: ENCARGOS
 Unidade: UND
 Metas em (R\$) 104,00 114,40 125,84 138,42 482,66 40-FUNDEB 40%
 Total Metas Quantitativas: 4
 Metas Qualitativas: MELHORIAS PARA O PESSOAL DO ENSINO MEDIO

2.069-OUTRAS DESPESAS DE CUSTEIO-40%
 Produto: manutencao
 Unidade: UND
 Metas em (R\$) 182.000,00 200.200,00 220.220,00 242.242,00 844.662,00 40-FUNDEB 40%
 Total Metas Quantitativas: 4
 Metas Qualitativas: MELHORAR SETOR DE DESPESAS DIVERSAS.

2.083-MANUTENÇÃO DOS SERVIÇOS DE TRANSPORTE ESCOLAR
 Produto: TRANSPORTE ESCOLAR
 Unidade: UND
 Metas em (R\$) 227.545,50 250.300,05 275.330,06 302.863,07 1.056.038,68 40-FUNDEB 40%
 Total Metas Quantitativas: 4
 Metas Qualitativas: MANTER O TRANSPORTE ESCOLAR

2.089-ENCARGOS C/PESSOAL DO MAGISTÉRIO-FUNDEB 60%
 Produto: FUNDEB
 Unidade: UND
 Metas em (R\$) 3.295.565,00 3.625.121,50 3.987.633,65 4.386.397,02 15.294.717,17 60-FUNDEB 60%
 Total Metas Quantitativas: 4
 Metas Qualitativas: INCENTIVO AO PESSOAL DO MAGISTERIO


2.090-MANUTENÇÃO DO ENSINO FUNDAMENTAL 40%
 Produto: ENCARGOS
 Unidade: UND
 Metas em (R\$) 650.117,00 715.128,70 786.641,57 865.305,73 3.017.193,00 40-FUNDEB 40%
 Total Metas Quantitativas: 4
 Metas Qualitativas: MELHORAR O ENSINO FUNDAMENTAL

2.091-TREINAMENTO E QUALIFICACAO
 Produto: TREINAMENTO E QUALIFICACAO
 Unidade: UND
 Metas em (R\$) 13.026,00 14.328,60 15.761,46 17.337,61 60.453,67 40-FUNDEB 40%
 Total Metas Quantitativas: 4
 Metas Qualitativas: CAPACITAR O PESSOAL

02.08.00- SECRETARIA MUNICIPAL DE EDUCAÇÃO, CULTURA, ESPORTE E LAZER-SEDUC

2.101-CONTRIBUICAO SALARIO EDUCACAO - QSE
 Produto: SALARIO EDUCACAO
 Unidade: UND
 Metas em (R\$) Total Metas Quantitativas: 4

PAULO HENRIQUE RIBEIRO
 PREFEITO MUNICIPAL


 JOANA MARCIA ALVES DE ANDRADE
 CONTADORA CRC/PI N° 5.390/0-0

AÇÃO (Projeto/Atividade)	PREVISTO/2014	PREVISTO/2015	PREVISTO/2016	PREVISTO/2017	TOTAL	Fonte de Recurso
	30,00	33,00	36,30	39,93	139,23	53-QSE
Metas Qualitativas: CONTRIBUIR AO SALARIO EDUCAÇÃO						

PROGRAMA: 0001 - DESENVOLVIMENTO DA EDUCAÇÃO DE QUALIDADE

2.102-MANUTENÇÃO DO PROGRAMA DINHEIRO DIRETO NA ESCOLA - PDDE
 Produto: DINHEIRO DIRETO NA ESCOLA
 Unidade: UND Total Metas Quantitativas: 4
 Metas em (R\$) 30,00 33,00 36,30 39,93 139,23 23-PDDE
 Metas Qualitativas: MELHORAR O PDDE

2.103-PROGRAMA NACIONAL DE ALIMENTACAO DE CRECHES - PNAC
 Produto: ALIMENTACAO EM CRECHES
 Unidade: UND Total Metas Quantitativas: 4
 Metas em (R\$) 20,00 22,00 24,20 26,62 92,82 59-PNAC
 Metas Qualitativas: MELHORAR O PNAC

02.08.01- FUNDO DE MANUTENÇÃO E DESENVOLVIMENTO DA EDUCAÇÃO BÁSICA-FUNDEB

2.107-MANUTENÇÃO E ENCARGOS DA EDUCAÇÃO ESPECIAL-40%
 Produto: ENCARGOS
 Unidade: UND Total Metas Quantitativas: 4
 Metas em (R\$) 91,00 100,10 110,11 121,12 422,33 40-FUNDEB 40%
 Metas Qualitativas: MELHORAR A EDUCAÇÃO ESPECIAL

2.108-MANUTENÇÃO E ENCARGOS DA EDUCAÇÃO ESPECIAL-60%
 Produto: ENCARGOS
 Unidade: UND Total Metas Quantitativas: 4
 Metas em (R\$) 26,00 28,60 31,46 34,61 120,67 60-FUNDEB 60%
 Metas Qualitativas: MELHORAR EDUCAÇÃO ESPECIAL

2.109-PROGRAMA EDUCAÇÃO DE JOVENS E ADULTOS-40%
 Produto: ENCARGOS
 Unidade: UND Total Metas Quantitativas: 4
 Metas em (R\$) 104,00 114,40 125,84 138,42 482,66 40-FUNDEB 40%
 Metas Qualitativas: MELHORAR EDUCAÇÃO DE JOVENS E ADULTOS

2.110-PROGRAMA EDUCAÇÃO DE JOVENS E ADULTOS-60%
 Produto: ENCARGOS
 Unidade: UND Total Metas Quantitativas: 4
 Metas em (R\$) 52,00 57,20 62,92 69,21 241,33 60-FUNDEB 60%
 Metas Qualitativas: MELHORAR EDUCAÇÃO DE JOVENS E ADULTOS

02.08.00- SECRETARIA MUNICIPAL DE EDUCAÇÃO, CULTURA, ESPORTE E LAZER-SEDUC

2.126-MANUT DO PROG. NAC DE ALIMENTAÇÃO PRE-ESCOLAR-PNAP
 Produto: MANUTENÇÃO
 Unidade: UND Total Metas Quantitativas: 4
 Metas em (R\$) 4.555,20 5.010,72 5.511,79 6.062,97 21.140,68 80-PNAP
 Metas Qualitativas: MANTER O PNAP

2.127-MANUTENÇÃO DO PROGRAMA BRASIL ALFABETIZADO
 Produto: MANUTENÇÃO
 Unidade: UND Total Metas Quantitativas: 4
 Metas em (R\$) 120,00 132,00 145,20 159,72 556,92 03-GOVERNO FEDERAL
 Metas Qualitativas: MANTER PROGRAMA BRASIL ALFABETIZADO

2.128-PROGRAMA ALFABETIZAÇÃO SOLIDÁRIA
 Produto: MANUTENÇÃO
 Unidade: UND Total Metas Quantitativas: 4
 Metas em (R\$) 40,00 44,00 48,40 53,24 185,64 35-ALFABETIZACAO SOLIDARI
 Metas Qualitativas: MANTER PROGRAMA DE ALFABETIZAÇÃO SOLIDARIA

2.138-MANUT. DO PROGRAMA PROINFRO/TELECENTRO
 Produto: Manter Programa Proinfro/telecentro
 Unidade: UND Total Metas Quantitativas: 4
 Metas em (R\$) 30,00 33,00 36,30 39,93 139,23 01-PPM
 Metas Qualitativas: MELHORAR O PROINFO

TOTAL DO PROGRAMA -> 5.942.382,34 6.536.620,56 7.190.282,63 7.909.310,90 27.578.596,43

PAULO HENRIQUE RIBEIRO
 PREFEITO MUNICIPAL

JOANA MARCIA ALVES DE ANDRADE
 CONTADORA CRC/PI N° 5.390/0-0

AÇÃO (Projeto/Atividade)		PREVISTO/2014	PREVISTO/2015	PREVISTO/2016	PREVISTO/2017	TOTAL	Fonte de Recurso
PROGRAMA: 0002 - PROMOÇÃO A SAÚDE DE QUALIDADE							
OBJETIVO: AMPLIAR E QUALIFICAR O ACESSO AS AÇÕES DE PROMOÇÃO, PREVENÇÃO, RECUPERAÇÃO E REABILITAÇÃO DA SAÚDE.							
02.09.01- FUNDO MUNICIPAL DE SAÚDE - FMS							
1.039-CONSTRUÇÃO, AMPLIAÇÃO E RESTAURAÇÃO DE POSTOS DE SAÚDE							
Produto: OBRAS E INSTALAÇÕES							
Unidade: % Total Metas Quantitativas: 100							
Metas em (R\$)	80.000,00	88.000,00	96.800,00	106.480,00	371.280,00	18-FUS	
Metas Qualitativas: AMPLIAÇÃO DOS SERVIÇOS DE SAÚDE A POPULAÇÃO.							
1.040-AQUIS. DE EQUIPAMENTOS E MAT. PERMANENTES P/ POSTOS DE SAÚDE							
Produto: EQUIPAMENTOS							
Unidade: % Total Metas Quantitativas: 400							
Metas em (R\$)	20.000,00	22.000,00	24.200,00	26.620,00	92.820,00	18-FUS	
Metas Qualitativas: MODERNIZAÇÃO DAS AÇÕES DE ATENÇÃO BÁSICA.							
1.077-AQUISIÇÃO DE IMÓVEL							
Produto: IMÓVEL							
Unidade: UND Total Metas Quantitativas: 4							
Metas em (R\$)	20,00	22,00	24,20	26,62	92,82	18-FUS	
Metas Qualitativas: ESPAÇO ADEQUADO PARA REALIZAÇÃO DE ATIVIDADES.							
1.078-AQUISIÇÃO DE VEÍCULO							
Produto: VEICULO							
Unidade: UND Total Metas Quantitativas: 1							
Metas em (R\$)	20.000,00	22.000,00	24.200,00	26.620,00	92.820,00	18-FUS	
Metas Qualitativas: AGILIDADE NAS AÇÕES DE SAÚDE.							
1.079-CONST. REST. REFORMA E EQUIPAR CONSULTORIO ODONTOLÓGICO							
Produto: OBRAS E INSTALAÇÕES							
Unidade: % Total Metas Quantitativas: 100							
Metas em (R\$)	20,00	22,00	24,20	26,62	92,82	18-FUS	
Metas Qualitativas: MELHORIAS NAS AÇÕES DE SAÚDE BUCAL.							
1.080-CONSTRUIR, AMPL. REFORMAR E EQUIPAR UNIDADE MISTA DE SAÚDE							
Produto: OBRAS E INSTALAÇÕES							
Unidade: % Total Metas Quantitativas: 100							
Metas em (R\$)	20,00	22,00	24,20	26,62	92,82	18-FUS	
Metas Qualitativas: MELHORIAS DA ESTRUTURA FÍSICA.							
1.081-AQUISIÇÃO DE VEÍCULO P/ UNIDADE MISTA DE SAÚDE							
Produto: VEICULO							
Unidade: UND Total Metas Quantitativas: 4							
Metas em (R\$)	10,00	11,00	12,10	13,31	46,41	18-FUS	
Metas Qualitativas: AGILIDADE NO ATENDIMENTO AOS DOENTES.							
1.103-CONST. RECUP. REST. E EQUIPAR LABORATÓRIO MUNICIPAL							
Produto: CONSTRUIR/EQUIPAR LABORATÓRIO							
Unidade: % Total Metas Quantitativas: 100							
Metas em (R\$)	20,00	22,00	24,20	26,62	92,82	18-FUS	
Metas Qualitativas: MELHORIA DA QUALIDADE DOS SERVIÇOS DE SAÚDE.							
1.125-CONSTRUIR E EQUIPAR ACADEMIA AO AR LIVRE							
Produto: OBRAS E INSTALAÇÕES							
Unidade: % Total Metas Quantitativas: 100							
Metas em (R\$)	20.010,00	22.011,00	24.212,10	26.633,31	92.866,41	03-GOVERNO FEDERAL	
Metas Qualitativas: MAIOR PREVENÇÃO DE DOENÇAS A POPULAÇÃO.							
1.126-AQUISIÇÃO DE UNIDADE ODONTOLÓGICA MÓVEL							
Produto: NOVO IMOBILIZADO							
Unidade: % Total Metas Quantitativas: 400							
Metas em (R\$)							

PAULO HENRIQUE RIBEIRO
 PREFEITO MUNICIPAL

JOANA MARCIA ALVES DE ANDRADE
 CONTADORA CRC/PI N° 5.390/0-0

AÇÃO (Projeto/Atividade)	PREVISTO/2014	PREVISTO/2015	PREVISTO/2016	PREVISTO/2017	TOTAL	Fonte de Recurso
	20.000,00	22.000,00	24.200,00	26.620,00	92.820,00	03-GOVERNO FEDERAL
Metas Qualitativas: MELHORIA NA QUALIDADE DOS SERVIÇOS ODONTOLÓGICOS.						

PROGRAMA: 0002 - PROMOÇÃO A SAÚDE DE QUALIDADE

1.127-CONSTRUIR,AMPLIAR,REST.E EQUIPAR UBS-UNIDADE BÁSICA DE
 Produto: OBRAS E INSTALAÇÕES
 Unidade: %

	PREVISTO/2014	PREVISTO/2015	PREVISTO/2016	PREVISTO/2017	TOTAL	Fonte de Recurso
Metas em (R\$)	20.000,00	22.000,00	24.200,00	26.620,00	92.820,00	03-GOVERNO FEDERAL
	10,00	11,00	12,10	13,31	46,41	18-FUS

Metas Qualitativas: MELHORIA NA QUALIDADE DOS SERVIÇOS DE SAÚDE.

1.128-CONSTRUIR,RESTAURAR,AMPLIAR E EQUIPAR UPA
 Produto: OBRAS E INSTALAÇÕES
 Unidade: %

	PREVISTO/2014	PREVISTO/2015	PREVISTO/2016	PREVISTO/2017	TOTAL	Fonte de Recurso
Metas em (R\$)	10,00	11,00	12,10	13,31	46,41	03-GOVERNO FEDERAL
	10,00	11,00	12,10	13,31	46,41	18-FUS

Metas Qualitativas: MELHORIA NA QUALIDADE DO SISTEMA DE ENSINO.

1.129-AQUISIÇÃO DE AMBULÂNCIA UTI MÓVEL
 Produto: AMBULANCIA
 Unidade: UND

	PREVISTO/2014	PREVISTO/2015	PREVISTO/2016	PREVISTO/2017	TOTAL	Fonte de Recurso
Metas em (R\$)	20.000,00	22.000,00	24.200,00	26.620,00	92.820,00	03-GOVERNO FEDERAL

Metas Qualitativas: QUALIDADE NO ATENDIMENTO AOS DOENTES.

1.130-CONSTRUIR,AMPLIAR E RECUPER.EQUIP.UNID.DE SAÚDE
 Produto: OBRAS E INSTALAÇÕES
 Unidade: %

	PREVISTO/2014	PREVISTO/2015	PREVISTO/2016	PREVISTO/2017	TOTAL	Fonte de Recurso
Metas em (R\$)	20.000,00	22.000,00	24.200,00	26.620,00	92.820,00	03-GOVERNO FEDERAL
	10,00	11,00	12,10	13,31	46,41	18-FUS

Metas Qualitativas: MODERNIZAÇÃO DA ESTRUTURA FISICA.

1.131-CONSTRUIR,AMPLIAR E RECUPER.EQUIP.SEC.MUNIC.DE SAÚDE
 Produto: OBRAS E INSTALAÇÕES
 Unidade: %

	PREVISTO/2014	PREVISTO/2015	PREVISTO/2016	PREVISTO/2017	TOTAL	Fonte de Recurso
Metas em (R\$)	20,00	22,00	24,20	26,62	92,82	18-FUS

Metas Qualitativas: MELHORIA DA ESTRUTURA FISICA DA SECRETARIA.

1.140-AQUISIÇÃO DE AMBULÂNCIA
 Produto: ATENDIMENTO A POPULAÇÃO
 Unidade: UND

	PREVISTO/2014	PREVISTO/2015	PREVISTO/2016	PREVISTO/2017	TOTAL	Fonte de Recurso
Metas em (R\$)	20.000,00	22.000,00	24.200,00	26.620,00	92.820,00	20-SUS

Metas Qualitativas: MAIOR AGILIDADE PARA OS PACIENTES

2.065-MANUTENÇÃO E ENCARGOS DE ASSISTENCIA MEDICA
 Produto: ENCARGOS
 Unidade: UND

	PREVISTO/2014	PREVISTO/2015	PREVISTO/2016	PREVISTO/2017	TOTAL	Fonte de Recurso
Metas em (R\$)	25.000,00	27.500,00	30.250,00	33.275,00	116.025,00	08-FMS
	860.060,00	946.066,00	1.040.672,60	1.144.739,86	3.991.538,46	09-PAB
	10,00	11,00	12,10	13,31	46,41	18-FUS

Metas Qualitativas: MELHORIAS NO SETOR DE SAÚDE.

2.066-AQUISIÇÃO DE MATERIAIS E MEDICAMENTOS
 Produto: MATERIAIS E MEDICAMENTOS
 Unidade: UND

	PREVISTO/2014	PREVISTO/2015	PREVISTO/2016	PREVISTO/2017	TOTAL	Fonte de Recurso
Metas em (R\$)	160.010,00	176.011,00	193.612,10	212.973,31	742.606,41	15-FARM.BASICA

Metas Qualitativas: ADQUIRIR MEDICAMENTOS

2.067-MANUTENÇÃO E CONSERVACAO DOS POSTOS E DA SMS
 Produto: ORGÃO ADMINISTRADO
 Unidade: UND

	PREVISTO/2014	PREVISTO/2015	PREVISTO/2016	PREVISTO/2017	TOTAL	Fonte de Recurso
Metas em (R\$)						

Metas Qualitativas: MELHORIAS NO SETOR DE SAÚDE.